

浙江鼎力机械股份有限公司

审计报告及财务报表

二〇二〇年

机械

及财

三度

财务报表审计报告



防伪编码: 31000620214354

被审计单位名称: 浙江鼎力机械股份有限公司
00006

审计期间: 2020

报告文号: 信会字[2021] ZA1112号

签字注册会计师: 姚辉
师报

注册会计师编号: 310000240

签字注册会计师: 李新
0006

注册会计师编号: 650100020
民

事务所名称: 立信会计师事务所(特殊普通合伙)
0030

事务所电话: 021-20000
会计

事务所地址: 南京路61号4楼
23280
东路

业务报告使用防伪工具,业务报告防伪报告
编码仅说明该业务报告是依法批准设立的会计师事务所出具报告的会计师事务所及签字注册会计师。
法律责任主体是出具报告的会计师事务所及签字注册会计师。
信息查询网址: <http://zxfw.ncpa.org.cn/codeSearch>

该业务
是出具
http

浙江鼎力机械股份有限公司

审计报告及财务报表

(2020年01月01日至2020年12月31日止)

	目录	页次
一、	审计报告	1-4
二、	财务报表	
	合并资产负债表和母公司资产负债表	1-4
	合并利润表和母公司利润表	5-6
	合并现金流量表和母公司现金流量表	7-8
	合并所有者权益变动表和母公司所有者权益变动表	9-12
	财务报表附注	1-86

审计报告

会师报字 []第 ZA11912 号

浙江鼎力机械股份有限公司全体股东：

一、 审计意见

我们审计了浙江鼎力机械股份有限公司（以下简称浙江鼎力）财务报表，包括 2020 年 12 月 31 日的合并及母公司资产负债表，2020 年度的合并及母公司利润表、合并及母公司现金流量表、合并及母公司所有者权益变动表以及相关财务报表附注。

我们认为，后附的财务报表在所有重大方面按照企业会计准则的规定编制，公允反映了浙江鼎力 2020 年 12 月 31 日的合并及母公司财务状况以及 2020 年度的合并及母公司经营成果和现金流量。

二、 形成审计意见的基础

我们按照中国注册会计师审计准则的规定执行了审计工作。审计报告的“注册会计师对财务报表审计的责任”部分进一步阐述了我们在这些准则下的责任。按照中国注册会计师职业道德守则，我们独立于浙江鼎力，并履行了职业道德方面的其他责任。我们相信，我们获取的审计证据是充分、适当的，为发表审计意见提供了基础。

三、 关键审计事项

关键审计事项是我们根据职业判断，认为对本期财务报表审计最为重要的事项。这些事项的应对以对财务报表整体进行审计并形成审计意见为背景，我们不对这些事项单独发表意见。

我们在审计中识别出的关键审计事项如下：

关键审计事项	该事项在审计中如何应对的
<p>收入确认</p> <p>我们针对浙江鼎力营业收入执行的主要审计程序包括：</p> <p>1) 了解与销售相关的关键内部控制，评价其运行的有效性；</p> <p>2) 评估浙江鼎力在新收入准则下的收入确认政策，检查报表相关披露的充分性和准确性；</p> <p>3) 执行实质性分析程序。分析比较可比公司销售收入，分析月度、季度销售收入的波动，检查是否存在异常；按区域分析销售收入变动，观察是否存在异常；对客户收入变动进行分析，结合信</p> <p>4) 执行实质性细节测试。选取样本，检查销售单据，对于出口销售，将销售合同、出口报关单、货运提单、销售发票等单据核对，并向海关获取《查询数据清单》，对于境内销售，将销售合同、经签收的送货单、发票及销售款进行核对；</p> <p>5) 执行函证程序。选取样本，向客户询证营业收入和应收账款余额。对未能回函的客户进行替代测试。对重要客户进行走访，了解客户销售模式、产品去向等；</p> <p>6) 实施销售截止测试。</p>	<p>如合报五、公核2020年1月1日首次执行新收入准则累</p> <p>（八）浙附注2020</p> <p>年业5,62鼎力元，</p> <p>较2019年2,583万</p> <p>由于入度增长公75%。业绩</p> <p>的重指司经营影响</p> <p>重大同，对收报表固有</p> <p>风险我，具有别为</p> <p>关键计，将收</p>

其他信息

浙江鼎力其他管理层（以下简称管理层）对其他信息负责。其他信息包括浙江鼎力2020年年度报告中涵盖的信息，但不包括财务报表和我们出具的审计报告。

我们对财务报表发表的审计意见不涵盖其他信息，我们也不对其他信息发表任何形式的鉴证结论。

在阅读其他信息时，我们的责任是阅读其他信息，在此过程中考虑其他信息是否与财务报表或我们在审计过程中了解到的情况存在重大不一致或者似乎存在重大错报。如果其他信息存在重大错报，我们应当报告该事实。在这方面，我们无任何事项需要报告。

五、管理层和治理层对财务报表的责任

管理层负责按照企业会计准则的规定编制财务报表，使其真实、完整地反映企业的财务状况、经营成果和现金流量等有关信息，并确保财务报表不存在舞弊或错误导致重大错报。在编制财务报表的过程中，管理层负责评估浙江鼎力持续经营假设的适用性，并根据需要进行清算、终止经营或别的类似选择。治理层负责监督

管理层对财务报表的责任

管理层按照企业会计准则的规定编制财务报表，使其真实、完整地反映企业的财务状况、经营成果和现金流量等有关信息，并确保财务报表不存在舞弊或错误导致重大错报。在编制财务报表的过程中，管理层负责评估浙江鼎力持续经营假设的适用性，并根据需要进行清算、终止经营或别的类似选择。治理层负责监督

六、注册会计师的审计责任

我们的目标是对财务报表整体是否不存在由于舞弊或错误导致的重大错报获取合理保证，并出具包含审计意见的审计报告。在按照审计准则执行审计工作的过程中，我们运用职业判断，我们相信我们执行的审计程序能够发现财务报表中的重大错报。由于舞弊可能涉及串通、伪造、故意遗漏、篡改或凌驾于内部控制之上，未能发现由于舞弊导致的重大错报的风险高于未能发现由于错误导致的重大错报的风险。在按照审计准则执行审计工作的过程中，我们也执行以下工作：
(一) 识别和评估由于舞弊或错误导致的财务报表重大错报风险，并设计和实施审计程序以应对这些风险，获取充分、适当的审计证据，作为发表审计意见的基础。由于舞弊可能涉及串通、伪造、故意遗漏、篡改或凌驾于内部控制之上，未能发现由于舞弊导致的重大错报的风险高于未能发现由于错误导致的重大错报的风险。
(二) 了解与审计相关的内部控制，以设计恰当的审计程序。
(三) 评价管理层选用会计政策的恰当性和作出会计估计的合理性。
(四) 对管理层持续经营假设的恰当性得出结论。同时，根据获取的审计证据，判断是否存在对浙江鼎力持续经营能力产生重大疑虑的事项或情况，如果存在重大不确定性，我们应当在审计报告中提请报表使用者注意财务报表中的相关披露；如果披露不充分，我们应当发表保留意见。我们的结论基于截至审计报告日可获得的信息，未来的事项或情况可

财务报表审计责任

财务报表整体是否不存在由于舞弊或错误导致的重大错报，并出具包含审计意见的审计报告。在按照审计准则执行审计工作的过程中，我们运用职业判断，我们相信我们执行的审计程序能够发现财务报表中的重大错报。由于舞弊可能涉及串通、伪造、故意遗漏、篡改或凌驾于内部控制之上，未能发现由于舞弊导致的重大错报的风险高于未能发现由于错误导致的重大错报的风险。在按照审计准则执行审计工作的过程中，我们也执行以下工作：
(一) 识别和评估由于舞弊或错误导致的财务报表重大错报风险，并设计和实施审计程序以应对这些风险，获取充分、适当的审计证据，作为发表审计意见的基础。由于舞弊可能涉及串通、伪造、故意遗漏、篡改或凌驾于内部控制之上，未能发现由于舞弊导致的重大错报的风险高于未能发现由于错误导致的重大错报的风险。
(二) 了解与审计相关的内部控制，以设计恰当的审计程序。
(三) 评价管理层选用会计政策的恰当性和作出会计估计的合理性。
(四) 对管理层持续经营假设的恰当性得出结论。同时，根据获取的审计证据，判断是否存在对浙江鼎力持续经营能力产生重大疑虑的事项或情况，如果存在重大不确定性，我们应当在审计报告中提请报表使用者注意财务报表中的相关披露；如果披露不充分，我们应当发表保留意见。我们的结论基于截至审计报告日可获得的信息，未来的事项或情况可

(五) 评价财务报表的总体是否公允反映相关事项(包括披露)、结构和内容,并

(六) 浙江鼎力 实体或 务信息获取充分、适当 的审计证据以对合并财务报表 意。我们负责指导、监督 和执行集团 计,并对 计意见 部责。

我们与 理层就 计的审 间 非和重大审计发现等 项进行沟通 包括沟通 我们在审 出 值得关注的内部控制缺 陷。

我们还 已遵守与 独立性相 业 德要求向治理层提供声 明,并与治理层沟通可 被合理 我 独立性的所有关系和其 他事项,以 相关的防 措 施 (措 施) 。

从与治 理层沟通 的事项中, 定 些事项对本期财务报表 审计最为重 因而构 成关键审 计 我 们在审计报告中描述这些 事项,除非 法律法规禁 止 公 开 披 露 这 些 项 或 在 极 少 数 情 形 下,如 果合理预期 审计报告 中沟通某 项 成 的 负 面 后 果 超 过 在 公 众 利 益 方 面 产 生 的 益 处,我 们 确 定 不 在 报 告 中 沟 通 该 事 项。



中国 注册 会计师 (项 目 负 责 人)



中国 注册 会计师



中国 上海

二〇二四年 十二月 二十七日


 浙江鼎力机械股份有限公司
 合并资产负债表
 2020年12月31日
 除特别注明外，金额单位为人民币元

项目	附注	期末余额	上年年末余额
流动资产：			
货币资金	(一)	19,083,113.13	874,073,726.85
结算备付金		1.00	
拆出资金			
交易性金融资产	(二)	33,000,000.00	300,000,000.00
衍生金融资产			
应收票据			
应收账款	(三)	53,971,744.84	797,615,199.11
应收款项融资	(四)	(12,800,828.84)	7,904,324.26
预付款项	(五)	32,329,051.51	10,664,148.59
应收保费			
应收分保账款			
应收分保合同准备金			
其他应收款	(六)	5,770,751.51	6,131,711.37
买入返售金融资产			
存货	(七)	14,597,021.25	460,791,109.02
合同资产			
持有待售资产			
一年内到期的非流动资产	(八)	13,000,951.51	527,451,765.21
其他流动资产	(九)	84,281,611.51	404,192,937.27
流动资产合计		134,958,785.51	3,388,824,921.68
非流动资产：			
发放贷款和垫款			
债权投资			
其他债权投资			
长期股权投资	(十)	76,611,571.51	465,051,242.11
长期股权投资减值准备	(十一)	418,540,000.00	88,983,617.02
其他权益工具投资	(十二)	139,467,619.99	139,467,619.99
其他非流动金融资产		1.00	
投资性房地产			
固定资产	(十三)	21,919,311.51	245,125,219.39
在建工程	(十四)	791,076,391.51	383,610,132.66
生产性生物资产			
油气资产			
无形资产	(十五)	57,861,100.00	140,493,002.89
开发支出		1.00	
商誉			
长期待摊费用	(十六)	984,951.51	708,677.67
递延所得税资产	(十七)	1,625,031.51	1,724,424.26
其他非流动资产	(十八)	14,358,371.51	5,463,736.28
非流动资产合计		22,444,371.51	1,470,627,672.27
资产总计		1,769,032,271.51	4,859,452,593.95

后附财务报表附注
企业法定代表人

务报组成部分。

主管会计工作负责人

5.8

审计机构

根许
印树

张王
印美

秦佳

浙江鼎力机械股份有限公司
合并资产负债表(续)
2020年12月31日
(除特别注明外,金额单位均为人民币)

项目	附注五	期	上年年末余额
所有者权益			
流动负债:			
短期借款	(九)	98.11	165,558,360.78
向中央银行借款	(十)		
拆入资金			
交易性金融负债			
衍生金融负债			
应付票据	(十一)	04.02	197,179,363.00
应付账款	(十二)	37.43	585,816,508.49
预收款项	(十三)		7,140,059.96
合同负债		40.83	
卖出回购金融资产款			
吸收存款及同业存放			
代理买卖证券款项			
代理承销证券款项			
应付职工薪酬	(十四)	42.69	17,401,104.92
应交税费	(十五)	12.24	107,372,687.82
其他应付款	(十六)	17.16	166,076,368.49
应付手续费及佣金			
应付分保账款			
持有待售负债			
一年内到期的非流动负债	(十七)	16.36	203,012,398.71
其他流动负债	(十八)	9.52	
流动负债合计		188.36	1,449,556,852.17
非流动负债:			
保险合同准备金			
长期借款	(十九)	72.15	109,126,293.20
应付债券			
其中:优先股			
永续债			
长期应付款			
长期应付职工薪酬			
预计负债	(二十)	8.39	19,157,341.23
递延收益	(二十一)	5.89	72,773,849.59
递延所得税负债	(二十二)		1,344,613.50
其他非流动负债			
非流动负债合计		86.43	202,402,097.52
负债合计		274.79	1,651,958,949.69
所有者权益:			
股本	(二十三)	1.00	346,975,408.00
其他权益工具			
其中:优先股			
永续债			
资本公积	(二十四)	6.14	1,053,307,081.03
减:库存股			
其他综合收益	(二十五)	5.42	3,753,170.86
专项储备	(二十六)	7.58	6,573,163.34
盈余公积	(二十七)	3.13	197,514,276.18
一般风险准备			
未分配利润	(二十八)	7.82	1,599,570,544.85
归属于母公司所有者权益合计		20.99	3,207,493,644.26
少数股东权益		0.25	
所有者权益合计		21.24	3,207,493,644.26
负债和所有者权益总计		295.99	4,859,452,593.95

后附财务报表附注为财务报表的组成部分。
企业法定代表人: 许树

主管会计工作负责人: 许树
负责人: 秦佳

许树

浙江鼎力机械股份有限公司
 母公司资产负债表
 2020年12月31日
 (除特别注明外, 金额单位均为人民币元)

资产		附注十四	期末余额	上年年末余额
资产:				
货币资金			1,042,518,100.00	715,881,827.71
交易性金融资产			1,330,000.00	300,000.00
应收票据				
应收账款	(一)		702,992,744.58	826,064,658.12
应收款项融资	(二)		12,800,814.32	7,904,324.26
预付款项			30,911,901.89	10,111,896.80
其他应收款	(三)		275,051,359.64	275,829,642.54
存货			920,120,661.69	454,381,696.90
流动资产				
持有待售资产				
一年内到期的非流动资产				
非流动资产				
流动资产合计			3,349,800,428.22	365,678,222.34
非流动资产:				
投资				
债权投资				
应收账款				
股权投资	(四)		58,713,091.76	429,155,703.76
权益工具投资			39,467,619.99	139,467,619.99
非流动金融资产				
性房地产				
资产				
工程			7,03,787,185.48	225,616,480.39
性生物资产				
资产				
资产				
支出			1,51,528,539.11	134,658,627.72
待摊费用				
所得税资产			28,038.00	
非流动资产				
非流动资产合计			14,358,370.73	5,463,736.28
非流动资产合计			1,58,959,243.30	1,317,967,300.80
资产合计			5,23,155,326.52	4,273,749,569.47

后附财务报表附注为财务报表的组成部分。
 企业法定代表人: _____



(Handwritten signature)

浙江鼎力机械股份有限公司
母公司资产负债表
2020年 月 31日
(除特别注明外, 金额单位均为人民币元)

项目	附注十四	期末余额	上年年末余额
流动资产			
货币资金		402,800.00	
应收账款		432,455,804.02	179,300.00
预付款项		790,136,528.67	803,800.00
其他应收款		68,807,488.14	801,100.00
存货		17,986,929.61	800,500.00
其他流动资产		99,268,837.22	497,100.00
流动资产合计		20,949,847.04	219,100.00
非流动资产			
长期股权投资		3,008,419.52	
固定资产		132,613,854.22	984,000.00
无形资产			
其他非流动资产			
非流动资产合计		135,622,273.74	984,000.00
资产总计		156,562,120.78	1,003,100.00
流动负债			
短期借款		17,909,058.39	57,300.00
应付账款		94,551,525.89	73,800.00
预收款项			44,600.00
应付职工薪酬		12,460,584.28	75,800.00
应交税费		45,074,438.50	59,850.00
其他应付款		85,485,571.00	75,400.00
一年内到期的非流动负债			
其他流动负债			
流动负债合计		250,466,178.06	257,700.00
非流动负债			
长期应付款		13,462,620.29	40,830.00
其他非流动负债			
非流动负债合计		13,462,620.29	40,830.00
负债合计		263,928,798.35	298,530.00
所有者权益			
实收资本		1,020,539.83	99,210.00
资本公积		5,822,867.58	73,160.00
盈余公积		51,714,343.13	14,270.00
未分配利润		12,616,025.78	86,810.00
所有者权益合计		132,633,322.43	704,570.00
负债和所有者权益总计		396,562,120.78	1,003,100.00

后附为企业资产负债表附注，为本财务报表的组成部分。

负责人：许根印

主管会计工作负责人

蔡美印

会计机构负责人

蔡佳



项目	本期金额	上期金额
一、营业收入	2,956,702.00	2,389,355.32
其中：利息收入	2,956,702.00	2,389,355.32
二、营业成本	2,244,994.27	1,649,898.10
其中：利息支出	1,924,580.83	1,437,118.15
三、营业利润	711,707.73	739,457.22
加：其他收益	12,245.45	10,357.61
投资收益	99,742.36	104,708.88
公允价值变动收益	57,352.82	57,327.98
信用减值损失	104,712.07	79,166.10
资产减值损失	46,315.45	-38,780.64
其他综合收益	1,076.82	2,759.31
所得税费用	12,416.46	24,748.17
净利润	21,512.22	31,541.19
其他综合收益	36,753.16	48,347.89
综合收益总额	58,265.38	80,889.08
归属于母公司所有者的综合收益总额	58,265.38	80,889.08
归属于少数股东的综合收益总额	-	-
每股收益	1.37	1.43

后附财务报表附注为财务报表组成部分。
企业法定代表人：[Signature]



主管会计工作



会计机构负责人



[Signature]

项目	金额	金额
一、营业	2,976.66	2,378,985.36
减：成本	1,900.00	1,114,756.30
及附加		304,791.08
费用		939,214.18
费用		956,573.15
费用		584,701.01
费用		319,859.19
利息费用		759,317.64
利息收入		113,328.81
加：收益		65,276.99
收益（损失以“-”号填列）		816,507.06
对联营企业和合营企业的投资收益		343,192.35
以摊余成本计量的金融资产终止确认收益		
套期收益（损失以“-”号填列）		
价值变动收益（损失以“-”号填列）		
减值损失（损失以“-”号填列）		987,012.10
减值损失（损失以“-”号填列）		
处置收益（损失以“-”号填列）		
二、营业利润（亏损以“-”号填列）	788.61	93,580.78
加：营业外收入		95,036.00
减：营业外支出		17,600.02
三、利润总额（亏损总额以“-”号填列）	740.59	71,616.76
减：所得税费用	98.54	13,414.74
四、净利润（净亏损以“-”号填列）	642.05	58,202.02
（一）持续经营净利润（净收益以“-”号填列）	642.05	58,202.02
（二）终止经营净利润（净收益以“-”号填列）		
五、其他综合收益的税后净额		
（一）不能重分类进损益的其他综合收益		
1. 重新计量设定受益计划变动额		
2. 权益法下不能转损益的其他综合收益		
3. 其他权益工具投资公允价值变动		
4. 自身信用风险公允价值变动		
（二）将重分类进损益的其他综合收益		
1. 权益法下可转损益的其他综合收益		20,688.47
2. 其他债权投资公允价值变动		
3. 金融资产重分类计入其他综合收益的金额		
4. 债权投资信用减值准备		
5. 现金流量套期储备		
6. 外币财务报表折算差额		5,832.10
7. 其他		
六、综合收益总额	633.55	77,513.55
七、每股收益		
（一）基本每股收益（元/股）		
（二）稀释每股收益（元/股）		

后附财务报表附注为企业法定代

根许印树

印美

泰佳

浙江鼎力机械股份有限公司
合并现金流量表
2020年度
除特别注明外，金额单位均为人民币元

项目	附注五	本期金额	上期金额
经营活动产生的现金流量			
销售商品、提供劳务收到的现金		4,583,344,175.00	4,084,911,359.59
收到的其他与经营活动有关的现金		3,619,619.61	
经营活动现金流入小计		4,586,963,794.61	4,084,911,359.59
购买商品、接受劳务支付的现金		4,061,136.70	4,077,111.85
支付给职工以及为职工支付的现金	(五十一)	65,207,845.20	4,176,544.12
支付的各项税费		564,203,156.90	2,910,332.56
支付的其他与经营活动有关的现金		3,205,202,074.80	1,634,847.21
经营活动现金流出小计		4,636,547,712.60	4,086,665,235.64
经营活动产生的现金流量净额		(49,583,917.99)	(1,953,913.05)
投资活动产生的现金流量			
收回投资收到的现金		664,790,740.30	1,781,840.00
取得投资收益收到的现金		3,982,041.30	5,543,720.00
处置固定资产、无形资产和其他长期资产收回的现金净额		2,948.70	601,420.00
收到其他与投资活动有关的现金	(五十一)	167,650,810.60	7,284,632.95
投资活动现金流入小计		672,438,303.90	1,294,920.00
购建固定资产、无形资产和其他长期资产支付的现金		891,764,853.00	6,158,341.37
支付的其他与投资活动有关的现金		64,790,740.30	1,781,840.00
投资活动现金流出小计		956,555,593.30	7,940,181.37
投资活动产生的现金流量净额		(284,117,289.40)	(6,645,261.37)
筹资活动产生的现金流量			
吸收投资收到的现金		507,281,832.44	5,970,680.00
取得借款收到的现金		507,281,832.44	5,970,680.00
发行债券收到的现金		561,793,104.38	5,476,640.00
收到其他与筹资活动有关的现金		37,713,304.37	3,062,182.65
筹资活动现金流入小计		1,613,369,973.63	19,480,182.65
偿还债务支付的现金		99,506,408.75	9,538,830.05
分配股利、利润或偿付利息支付的现金		92,224,576.31	431,840.05
支付的其他与筹资活动有关的现金		41,117,982.37	1,160,222.22
筹资活动现金流出小计		142,848,967.43	11,130,892.32
筹资活动产生的现金流量净额		1,470,520,906.20	8,349,290.33
汇率变动对现金及现金等价物的影响		48,864,229.27	420,312.27
期初现金及现金等价物余额		37,291,922.85	1,871,607.88
期末现金及现金等价物余额		188,427,693.58	1,291,922.85

后附财务报表附注为财务报表的组成部分。
 负责人：张树 主管会计工作负责人：张树 会计机构负责人：张树



机械股份有限公司
现金流量表
2021年度
除特别
金
(单位均为人民币元)

项	附注	本期金额	上期金额
一、经营活动产生的现金流量			
销售商品、提供劳务收到的现金		3,308,442,914.84	996,942.78
收到的税费返		39,604,073.80	207,842.80
收到其他与经营活动有关的现金		77,019,068.58	425,262.93
经营活动现金流入		3,425,066,057.22	630,048.51
购买商品、接受劳务支付的现金		2,195,252,419.98	397,457.85
支付给职工以及为职工支付的现金		118,466,315.24	927,390.66
支付的各项税费		133,135,460.28	994,483.13
支付其他与经营活动有关的现金		184,242,873.12	404,003.26
经营活动现金流出		2,631,097,068.62	860,334.90
经营活动产生的现金流量净额		793,968,988.60	269,713.61
二、投资活动产生的现金流量			
收回投资收到的现金		321,646,055.48	17,914.71
取得投资收益收到的现金		3,982,041.39	543,784.00
处置固定资产、无形资产和其他长期资产收回的现金净额		559.29	601,493.10
处置子公司及其他营业单位收到的现金			
收到其他与投资活动有关的现金			
投资活动现金流入		325,628,656.16	63,191.81
购建固定资产、无形资产和其他长期资产支付的现金		231,548,631.81	77,490.70
投资支付的现金		683,867,011.93	44,600.00
取得子公司及其他营业单位支付的现金			
支付其他与投资活动有关的现金			
投资活动现金流出		915,415,643.74	22,090.70
投资活动产生的现金流量净额		-589,786,987.58	58,898.89
三、筹资活动产生的现金流量			
吸收投资收到的现金			
取得借款收到的现金		1,093,564.44	100,000.00
收到其他与筹资活动有关的现金			
筹资活动现金流入		1,093,564.44	100,000.00
偿还债务支付的现金		81,496,444.44	100,000.00
分配股利、利润或偿付利息支付的现金		122,464,957.24	31,966.86
支付其他与筹资活动有关的现金			
筹资活动现金流出		203,961,401.68	31,966.86
筹资活动产生的现金流量净额		-202,867,837.24	31,966.86
四、汇率变动对现金及现金等价物的影响		-40,233,521.48	84,706.85
五、现金及现金等价物净增加额		-38,919,357.70	63,554.71
加：期初现金及现金等价物余额		1,079,030,023.71	66,469.00
六、期末现金及现金等价物余额		1,040,110,666.01	30,023.71

后附财务报表附注
企业法定代表人：

财务负责人：
主管会计

负责人：

李王印美

会计机构负责人：

秦佳

Handwritten signature: A H

浙江鼎力机械股份有限公司
合并所有者权益变动表
2020年度
(除特别注明外, 金额单位均为人民币元)

项目	本期金额													
	归属于母公司所有者权益												少数 股东 权益	所有者权益合计
	股本	其他权益工具			资本公积	减: 库存 股	其他综合收益	专项储备	盈余公积	一般 风险 准备	未分配利润	小计		
	优先股	永续 债	其 他											
一、上年年末余额	346,775,408.00				1,053,307,081.03		3,753,170.86	6,573,163.34	197,514,276.18		1,599,570,544.85	3,207,493,644.26		3,207,493,644.26
加: 会计政策变更														
前期差错更正														
同一控制下企业合并 其他														
二、本年初余额	346,775,408.00				1,053,307,081.03		3,753,170.86	6,573,163.34	197,514,276.18		1,599,570,544.85	3,207,493,644.26		3,207,493,644.26
三、本期增减变动金额	138,710,163.00				-138,710,163.00		-4,686,496.28	-750,295.76	64,200,066.05		133,073,277.01	133,073,277.01		133,073,277.01
(一) 所有者投入的普通股														
2. 其他权益工具持有者投入资本														
(二) 利润分配														
3. 对所有者(或股东)的分配											-121,371,392.80	-121,371,392.80		-121,371,392.80
4. 其他														
(四) 所有者权益内部结转	138,710,163.00				-138,710,163.00									
1. 资本公积转增资本(或股本)	138,710,163.00				-138,710,163.00									
2. 盈余公积转增资本(或股本)														
3. 盈余公积弥补亏损														
4. 设定受益计划变动额结转留存收 益														
5. 其他综合收益结转留存收 益														
6. 其他														
(五) 专项储备								-750,295.76						-750,295.76
1. 本期提取								4,228,047.12						4,228,047.12
2. 本期使用								4,978,342.88						4,978,342.88
四、本期期末余额	485,485,571.00				913,928,866.14		-933,325.42	5,822,867.58	261,714,343.13		2,078,139,277.82	3,744,157,600.25		3,744,157,600.25

后附财务报表附注为财务报表的组成部分。
企业法定代表人:

根许
印

主管会计工作负责人:

王
印

会计机构负责人:

李
印

浙江鼎力机械股份有限公司
合并所有者权益变动表（续）
2020年度
（除特别注明外，金额单位均为人民币元）

项目	上期金额													
	归属于母公司所有者权益												少数股东权益	所有者权益合计
	股本	其他权益工具			资本公积	减：库存股	其他综合收益	专项储备	盈余公积	一般风险准备	未分配利润	小计		
	优先股	永续债	其他											
一、上年年末余额	247,696,720.00				1,153,829,496.53		3,668,728.32	5,512,943.51	130,948,455.98		1,059,726,043.05	2,601,382,187.39	2,601,382,187.39	
加：会计政策变更											-977,062.94	-977,062.94	-977,062.94	
前期差错更正														
同一控制下企业合并														
其他														
二、本年初余额	247,696,720.00				1,153,829,496.53		3,668,728.32	5,512,943.51	130,948,455.98		1,059,726,043.05	2,601,382,187.39	2,601,382,187.39	
(一) 综合收益总额					100,522,415.50		84,642.54	1,060,219.83	66,565,820.20		540,821,564.74	607,088,519.81	607,088,519.81	
(二) 所有者投入和减少资本							84,642.54				694,081,236.94	694,165,879.48	694,165,879.48	
1. 所有者投入的普通股														
2. 其他权益工具持有者投入资本														
3. 股份支付计入所有者权益的金额														
4. 其他														
3. 对所有（或股东）的分配											-86,693,852.00	-86,693,852.00	-86,693,852.00	
4. 其他														
(四) 所有者权益内部结转	99,078,688.00				-99,078,688.00									
1. 资本公积转增资本（或股本）	99,078,688.00				-99,078,688.00									
2. 盈余公积转增资本（或股本）														
4. 设定受益计划变动额结转留存收益														
5. 其他综合收益结转留存收益														
6. 其他														
(五) 专项储备								1,060,219.83				1,060,219.83	1,060,219.83	
1. 本期提取								1,060,219.83				1,060,219.83	1,060,219.83	
(六) 其他											2,582,311.29	2,582,311.29	2,582,311.29	
四、本期末余额	346,775,408.00				1,053,307,081.03		3,753,170.86	6,573,163.34	197,514,276.18		1,599,570,544.85	3,207,493,644.26	3,207,493,644.26	

后附财务报表附注为财务报表的组成部分

企业法定代表人：

许根印

主管会计工作负责人：

王美印

会计机构负责人：

秦佳

浙江鼎力机械股份有限公司
母公司所有者权益变动表
2020年度
(除特别注明外, 金额单位均为人民币元)

项目	本期金额										
	股本	优先股	永续债	其他	资本公积	减: 库存股	其他综合收益	专项储备	盈余公积	未分配利润	所有者权益合计
一、上年年末余额	346,775,408.00				1,052,840,835.18		3,599,214.84	6,573,163.34	197,514,276.18	1,556,186,816.08	3,163,489,713.62
加: 会计政策变更											
前期差错更正											
三、本期增减变动金额(减少以“-”号填列)	138,710,163.00				-139,378,214.89		-4,619,754.67	-750,295.76	64,200,066.95	456,428.70	3,163,489,713.62
1. 所有者投入的普通股											
2. 其他											
(三) 利润分配											
1. 提取盈余公积									64,200,066.95	-64,200,066.95	
2. 对所有者(或股东)的分配										-121,371,392.80	-121,371,392.80
3. 其他											
(四) 所有者权益内部结转	138,710,163.00				-138,710,163.00						
1. 资本公积转增资本(或股本)	138,710,163.00				-138,710,163.00						
2. 盈余公积转增资本(或股本)											
3. 盈余公积弥补亏损											
4. 设定受益计划变动额结转留存收益											
5. 其他综合收益结转留存收益											
6. 其他											
(五) 专项储备											
1. 本期提取								-750,295.76			-750,295.76
2. 本期使用								4,228,047.12			4,228,047.12
(六) 其他								4,978,342.88			4,978,342.88
四、本期期末余额	485,485,571.00				913,462,620.29		-1,020,539.83	5,822,867.58	261,714,343.13	2,012,616,023.70	3,175,080,022.05

后附财务报表附注为财务报表的组成部分。

企业法定代表人:



(Handwritten signature)

主管会计工作负责人:



浙江鼎力机械股份有限公司
母公司所有者权益变动表（续）
2020年度
（除特别注明外，金额单位均为人民币元）

项目	上期金额					其他综合收益	专项储备	盈余公积	未分配利润	所有者权益合计
	股本	其他权益工具			资本公积					
		优先股	永续债	其他						
一、上年年末余额	247,696,720.00				1,153,363,250.68	3,619,903.31	5,512,943.51	130,948,455.98	1,043,788,286.26	2,584,929,559.74
加：会计政策变更										
前期差错更正										
二、本年初余额										
（二）所有者投入和减少资本						-20,688.47			665,658,202.02	665,637,513.55
3. 股份支付计入所有者权益的金额										
4. 其他										
（三）利润分配								66,565,820.20	-153,259,672.20	-86,693,852.00
1. 提取盈余公积								66,565,820.20	-66,565,820.20	
2. 对所有者（或股东）的分配									-86,693,852.00	-86,693,852.00
3. 其他										
（四）所有者权益内部结转	99,078,688.00				-99,078,688.00					
1. 资本公积转增资本（或股本）										
2. 盈余公积转增资本（或股本）										
3. 盈余公积弥补亏损										
4. 设定受益计划变动额结转留存收益										
5. 其他综合收益结转留存收益										
6. 其他										
（五）专项储备							1,060,219.83			1,060,219.83
1. 本期提取							1,060,219.83			1,060,219.83
2. 本期使用										
（六）其他							2,582,311.29			2,582,311.29
四、本期期末余额	346,775,408.00				1,052,840,835.18	3,599,214.84	6,573,163.34	197,514,276.18	1,556,186,816.08	3,163,489,713.62

后附财务报表附注为财务报表的组成部分。

企业法定代表人：

根许
印树

主管会计工作负责人：

印美

会计机构负责人：

印佳

()

" " " "

()

	"	"	
	"	"	
	"	"	
	"	"	
	"	"	
	"	"	
	"	"	

()

"

()

()

()

()

()

()

()

()

1

2

" "

()

1





5

6

--

()

5

()

2020 1 1

1

2

"

"

()

1

2



3

"

"

()

1

2

3

()

()

1

2

3

4

()

1

2

()

()

--	--	--

()

2020 1 1

()

1



2

3

()

•

•

()

2020 1 1

1

•

•

•

•

•

•

•

•

2020 1 1

1

()

¢

!

•

ᄃ (ᄃᄃ) 5ᄃ ᄃᄃ
1

15

ᄃ

ᄃ ᄃ
2

--

"

"

3

			-		-

()

()

()

()

1

2

()

1

()

1

2

()

()

2

3

4

5

			-
			-
			-
			-

()

()

()

()

()

()

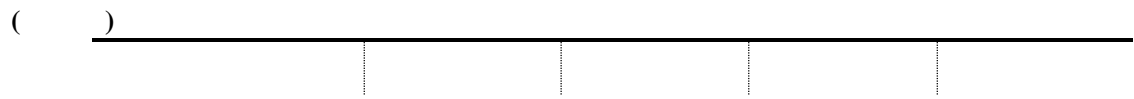
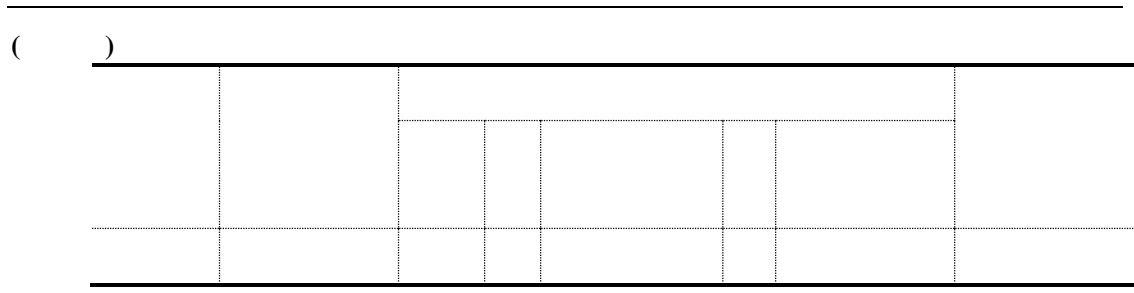
()

''

''


()

()



()

		-				-		-
		-				-		-
		-				-		-
		-				-		-



()

	-	
	-	
	-	

()

()

()

1

	-	
		-

2

()

1

--	--	--	--	--

()

()

1! &96H 'iÁ D) ĘAC KÜ Cb•~e dFëöŸ \$„S H 4aUUF'i D• ep





()

()

()



2

3

()

()

()

u

2

--	--	--

()

1

2

--	--	--

()

1

.....



"

"

"

"

"

"

"

"

"

"

"

"

"

"

"

-

"

"

"

"

"

"

"

()

1

2

3

()

()

"

"

"

"

()

1

2

()



			-	
			-	

1

()

()

项目	金额	说明
除公司正常经营业务相关的有效套期保值业务外，持有交易性金融资产、衍生金融资产、交易性金融负债、衍生金融负债产生的公允价值变动损益，以及处置交易性金融资产、衍生金融资产、交易性金融负债和其他债权投资取得的投资收益	528,096.57	
进行减值测试的应收款项、合同资产减值准备转回		
对委托贷款取得的损益		
采用公允价值模式进行后续计量的投资性房地产公允价值变动产生的损益		
根据税收、会计等法律、法规的要求对当期损益进行一次性调整对当期损益的影响		
受托经营取得的托管费收入		
除上述各项之外的其他营业外收入和支出	24,532.41	
其他符合非经常性损益定义的损益项目		
小计	53,988.43	
所得税影响额	1,208.67	
少数股东权益影响额（税后）		
合计	52,779.76	

(二) 净资产收益率及每股收益

报告期利润	加权平均净资产收益率 (%)	每股收益 (元)	
		基本每股收益	稀释每股收益
归属于公司普通股股东的净利润	19.16	0.77	1.37
扣除非经常性损益后归属于公司普通股股东的净利润	18.07	0.79	1.29

